



Установка

Светильник оснащен металлическими подвесами "Prof" (стандартная комплектация) для монтажа непосредственно на поверхность потолка, стены или на подвесах.



Возможна последовательная установка светильников в линию.

Конструкция

Корпус изготовлен методом впрыска из ударо- и жаропрочного поликарбоната серого цвета и оснащен защелками для крепления рассеивателя. Защелки изготовлены из нержавеющей стали. Рефлектор изготовлен из металла с полимерным покрытием и оснащен двумя подвесами, предохраняющими от падения во время установки и ремонта. Под заказ для среды с большим колебанием температуры комплектуется РГ выводом с переключным клапаном.



переключной клапан IP67 (см. стр. 318)

герметичный разъем IP68 (см. стр. 318)

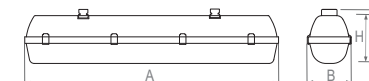
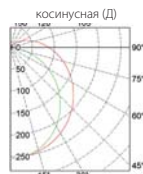

Оптическая часть

Рассеиватель опал (матовый) изготавливается методом впрыска под давлением из стабилизированного поликарбоната (РС), обладающего высокой ударопрочностью, устойчивого к ультрафиолетовому излучению.

Характеристики

Тип светодиодов: SMD
Базовая цветовая температура источника света 4000 К.
Индекс цветопередачи Ra >80
Температурный режим от -25°C до +50°C
Кoeffициент пульсации светового потока ≤ 2%
Напряжение AC220-240V
Частота сети 50Hz ± 10%
Ресурс модуля более 100 000 ч. (критерий L70).
Время падения светового потока до 10% - более 50 000 ч. (критерий L90).

Дополнительное оборудование:
Светильник может комплектоваться металлической защитной решеткой.



Без клапана выравнивания давления

Код заказа	Наименование	P (W)	Φ (lm)	lm/w	Габариты (А x B x H, мм)		Вес, кг
12212740500	ДПП 22-10-117.22.11	11	1000	91	662	95 100	1,1
12212740506	ДПП 22-20-117.22.11	20	2050	103	662	95 100	1,1
12212740512	ДПП 22-24-117.22.21	24	2900	121	1270	95 100	1,8
12212740520	ДПП 22-36-117.22.21	39	4350	112	1270	95 100	1,8
12212740530	ДПП 22-40-117.22.21	46	5700	124	1270	95 100	1,8
12212740556	ДПП 22-35-117.22.31	35	4200	120	1540	95 100	2,1
12212740564	ДПП 22-54-117.22.31	56	6300	113	1540	95 100	2,1
12212740572	ДПП 22-64-117.22.31	68	8400	124	1540	95 100	2,1
12212740590	ДПП 22-70-117.22.51	75	8700	116	1270	145 100	2,0

С клапаном выравнивания давления (см. стр. 318)

Код заказа	Наименование	P (W)	Φ (lm)	lm/w	Габариты (А x B x H, мм)		Вес, кг
12212740502	ДПП 22-10-117.22.11	11	1000	91	662	95 100	1,1
12212740508	ДПП 22-20-117.22.11	20	2050	103	662	95 100	1,1
12212740514	ДПП 22-24-117.22.21	24	2900	121	1270	95 100	1,8
12212740522	ДПП 22-36-117.22.21	39	4350	112	1270	95 100	1,8
12212740532	ДПП 22-40-117.22.21	46	5700	124	1270	95 100	1,8
12212740558	ДПП 22-35-117.22.31	35	4200	120	1540	95 100	2,1
12212740566	ДПП 22-54-117.22.31	56	6300	113	1540	95 100	2,1
12212740574	ДПП 22-64-117.22.31	68	8400	124	1540	95 100	2,1
12212740592	ДПП 22-70-117.22.51	75	8700	116	1270	145 100	2,0

